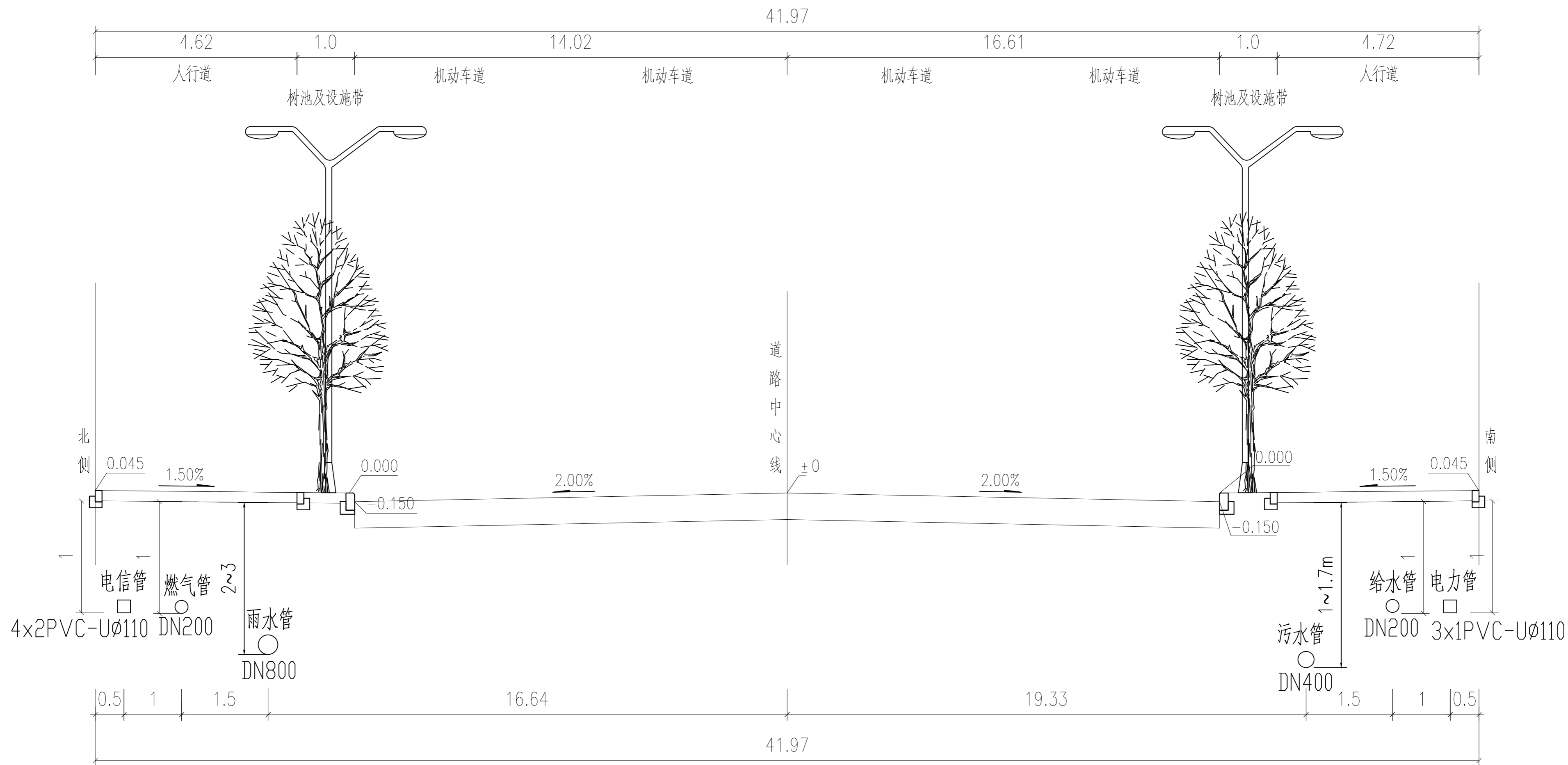


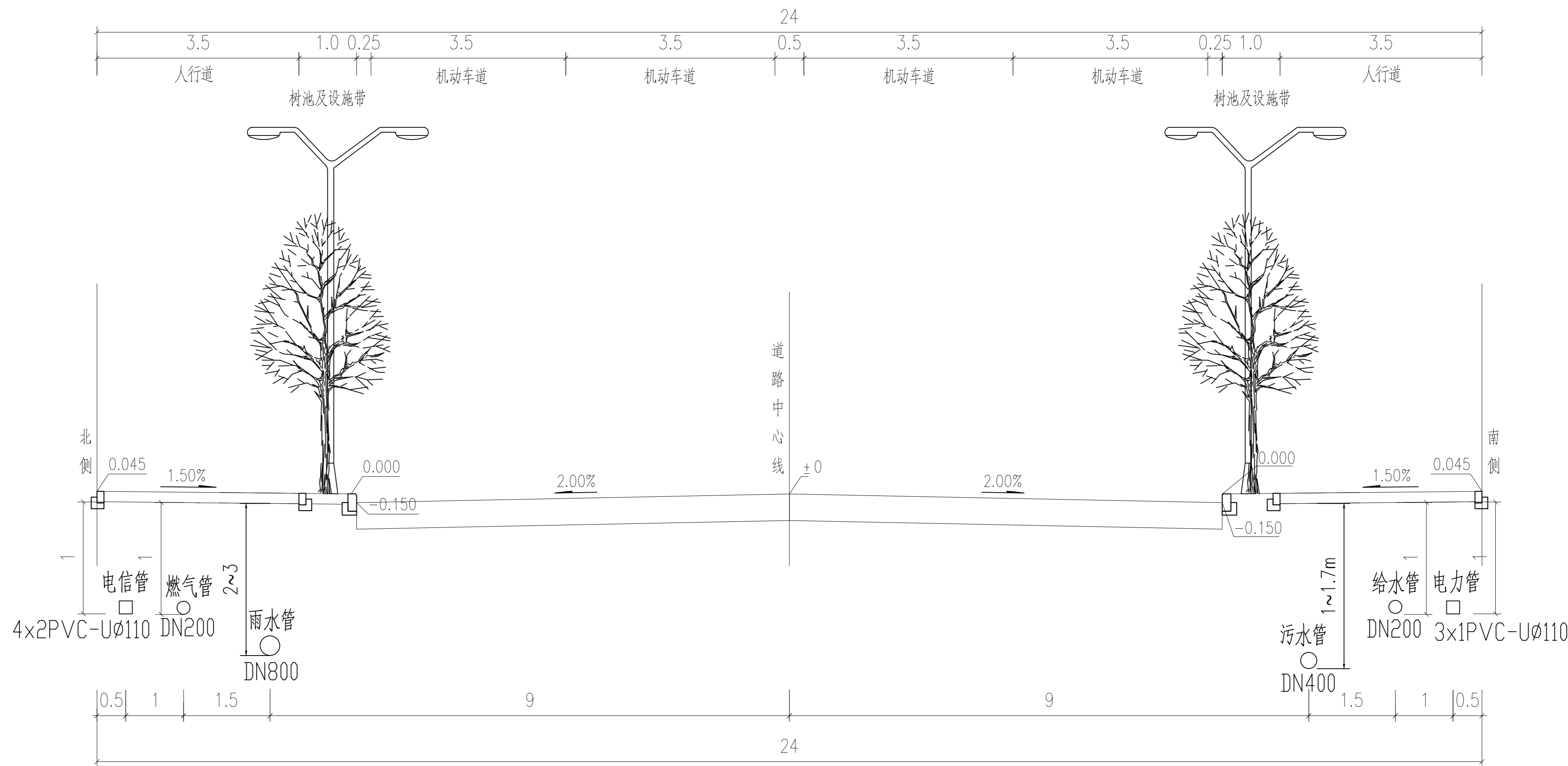
工程编号 HW072022-SJ-A-001 设计阶段



说明：1、除标明外，单位均以米计。

道路最宽横断面图

工程编号 HW07022-SJ-A-001 设计阶段



道路标准横断面图

最窄断面

说明：1、除标明外，单位均以米计。

工程编号 HW072022-SJ-A-001 设计阶段


规格名称: DN400管道系统简称: 污 管道代号: W
 规格名称: DN200管道系统简称: 给 管道代号: JS
 道路中心线
 规格名称: $\phi 219 \times 8$ 管道系统简称: 气 管道代号: Q
 规格名称: dn800管道系统简称: 雨 管道代号: Y

设计范围

系统	序号	标准或图号	名称	规格(mm)	单位	数量	材料	材料详情	备注
中压电力管	1		$\phi 110$ 硬聚氯乙烯(PVC-U)管	4x3PVC-U $\phi 110$	米	149.694	塑料		
电信管	2		$\phi 110$ 硬聚氯乙烯(PVC-U)管	4x3PVC-U $\phi 110$	米	149.949	塑料		
燃气管	3		PE管	DN200	米	117.867	塑料		

说明:
 1、本图尺寸:管径以毫米为单位,其余以米为单位。
 2、本图坐标采用大地坐标系,本图高程采用国家1985高程系统。
 3、布管原则:小管让大管,有压让无压,低压让高压,雨水管让污水管。
 4、管线交叉敷设时的最小垂直净距和各管线(建筑物)的最小水平净距应符合GB50289-2016。
 5、给水管管顶覆土不小于0.7米,电力管管顶覆土不小于0.7米,燃气管管顶覆土不小于0.8米,电信管管顶覆土不小于0.8米。

编号	图例	名称
1	—JS—	给水主管
2	—ZD—	中压电力主管
3	—DX—	电信主管
4	—Q—	燃气管道主管
5	—W—	污水主管
6	—Y—	雨水主管



说明: 1、除标明外, 单位均以米计。
2、本图比例为1:333

新建树池

序号	名称	规格			数量	单位	绿化面积 (m ²)
		胸径	高度	冠幅			
1	秋枫	∅C20-22cm	H6.5-7m	P3.0-3.2	40	株	40

工程编号: HW07022-SJ-K-001
设计阶段: 设计阶段